


Jméno žáka:



Pracovní list k představení **Hurvínek mezi osly**



1.

Jak se jmenuje prostor divadla, ve kterém diváci sledují představení?

.....



2.

Jak se nazývá prostor divadla, na kterém vystupují herci?

.....

3.


Jakých rekvizit/kulis sis v představení všiml/a?

.....
.....
.....

4.

K postavám na obrázku napiš jejich jména!

Moje jméno je:
.....



A já se jmenuji:
.....

A mně říkají:
.....



5.

Pokud v příběhu byly ještě další postavy, vypiš je!

.....
.....

6.

Vyber si jednu hlavní postavu z příběhu a zkus ji popisem přiblížit ostatním – popiš, jak vypadá, její vlastnosti a jaké má chování. Její popis můžeš doplnit obrázkem.

.....
.....
.....
.....
.....
.....



Místo na tvůj obrázek

7.

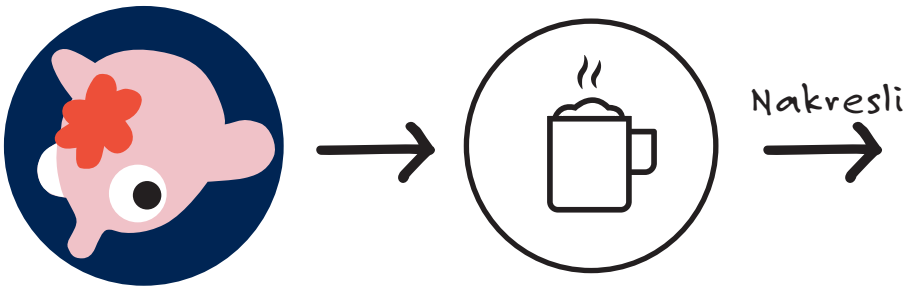
Proč se rozhodl Hurvínek odejít pryč s neznámou osobou?

.....

.....

8.

Co se Hurvínkovi stalo po vypití lektvaru?



9.

Napiš, jakou situaci z příběhu obrázek znázorňuje.



.....

.....

.....

.....

.....

.....

10.

Jak se jmenuje město, do kterého Hurvínek odešel?

.....

11.

Urči pořadí vět podle toho, jak se příběh v představení odehrává.

Věty očíslej
od 1 do 6
→

- ← Hurvínek vypil lektvar, aby získal sílu
- ← Starosta proměnil paní Proměnu v kámen
- ← Spejbl s Máničkou a Žerykem se vydali hledat Hurvínka
- ← Hurvínek s Augustkem museli tvrdě pracovat
- ← Hurvínek odešel s neznámou osobou pryč
- ← Z Hurvínka je zase kluk

12.

Kdo a jakým způsobem zachránil Hurvínka?

.....

.....

13.

Nakresli, co tě v představení nejvíce zaujalo, a napiš proč!

.....

.....

.....

.....

.....

14.

Můžeš si odnést z našeho příběhu nějaké ponaučení? Pokud ano, napiš jaké!

.....

.....

.....