


Jméno žáka:



Pracovní list k představení **Hurvínek v Hajanech**

1.

Proč se Hurvínek vymlouval, že mu není dobře?



.....
.....
.....
.....

2.

Co všechno Hurvínka bolelo?

.....
.....
.....

3.

Jaké postavy v příběhu vystupují?

.....
.....
.....


4.

Jak se nazývá místo, kde se děj odehrává?

.....

3.

Do prázdných polí v následující tabulce doplň chybějící údaje - jméno postavy, podobu (nakresli), nebo úkol, který daná postava v příběhu plní (podle vzoru).

JMÉNO POSTAVY	PODOBA	ÚKOL
KRÁL A JEHO RÁDCE MLUVKA		KRALOVAT V HAJANECH
MĚSÍC		OBLÉTAT ZEMI
		PLNIT PEŘINKY
POLÁRKA		
JITŘENKA A VEČERNICE - VENUŠE		
		ŘÍDIT ČAS V HAJANECH

6.

Co je zakázáno v místě, kde se děj odehrává? Do kdy je zákaz platný?

.....

.....

7.

Co znamená toto slovní spojení? →

NEBUĎ LABUŤ

.....

.....

8.

Proč se dělají uzle na kapesníku?

.....


.....

9.

Z jakého důvodu si dělal Hurvínek uzle na kapesníku?

.....

.....



10.

Zakroužkuj větu, která je pravdivá.

Pokud věta pravdivá není, doplň správné údaje!

- HURVÍNKOVI SE NECHTĚLO NA ŠKOLNÍ VÝLET, PROTOŽE SE BÁL ZVÍŘAT.
- SPEJBL ZAVOLAL HURVÍNKOVI LÉKAŘE.
- VELA - BLOUD MĚL ZA ÚKOL PŘIVÉZT KRÁLOVI LÁTKU NA NOVÉ KALHOTY.
- RACEK UKRADL HURVÍNKOVI PEŘINU.
- HURVÍNEK SI UDĚLAL NA KAPESNÍKU TŘI UZLE.

11.

Proč král předstíral nemoc?

.....

.....

12.

Vyber si jednu postavu z příběhu,
pokus se ji popsat a doplnit obrázkem.

.....

.....

.....